

COFRA Sicherheitsschuh New Barents (S3)



Ausführung: Stiefel
Zehenschutz: Fiberglaskappe
Zwischensohle: Textil durchtrittsicher
Eigenschaften: Absatz , Überkappe , Winterfutter , Winterschuh
Zusatzanforderungen: CI , SRC
Marke: Cofra
Norm: EN ISO 20345
Obermaterial: Leder
Sohlenmaterial: PU
Verschlusssystem: Schnürsenkel

PRODUKTBESCHREIBUNG für COFRA Sicherheitsschuh New Barents (S3)

Kunstfell-Futter für gute Feuchtigkeitsaufnahme und -abgabe.

MATERIAL: wasserabweisendes geprägtes Leder

SOHLE: PU

NORM

Zertifiziert nach:

EN ISO 20345 S3 CI SRC

Glasfaserkappe, APT-Zwischensohle

	ART.-NR.	WEITE	GRÖSSE
	IT-48736	11	36
	IT-48737	11	37
	IT-48738	11	38
	IT-48739	11	39
	IT-48740	11	40
	IT-48741	11	41
	IT-48742	11	42
	IT-48743	11	43
	IT-48744	11	44
	IT-48745	11	45
	IT-48746	11	46
	IT-48747	11	47
	IT-48748	11	48

NORMEN für COFRA Sicherheitsschuh New Barents (S3)

EN ISO 20345

EN ISO 20345 | Persönliche Schutzausrüstung - Sicherheitsschuhe



Die europäische Norm EN ISO 20345 legt die Grundanforderungen und die (freiwilligen) Zusatzanforderungen an Sicherheitsschuhe für den gewerblichen Gebrauch fest. Schuhe der Norm EN ISO 20345 müssen bestimmten Anforderungen an die Form, Zehenschutzkappen, Aufbau, Materialien, Dichtheit, Durchtrittssicherheit, Rutschhemmung, Ergonomie und Sohlen entsprechen sowie die geforderten Prüfkriterien gewährleisten. Die Norm EN ISO 20345 erhielt in der Fassung des Jahres 2022 einige Neuerungen. Schuhe nach der alten Norm EN ISO 20345:2011 dürfen weiterhin eingesetzt und verkauft werden, solange das zugrundeliegende Zertifikat gültig ist. Arbeitgeber bzw. Arbeitnehmern entstehen dadurch keine sicherheitsrelevanten oder rechtlichen Nachteile. Sicherheitsschuhe werden gemäß EN ISO 20345 je nach erfüllten sicherheitsrelevanten Funktionen in verschiedene Schutzklassen eingeteilt.

Kategorie	Beschreibung
Klasse 1	Schuhe aus Leder oder anderen Materialien, mit Ausnahme von Vollgummi- oder Gesamtpolymerschuh
Klasse 2	Vollgummi- oder Gesamt-polymerschuh (d. h. im Ganzen geformte Schuhe) einschließlich Vollgummischuh (d. h. im Ganzen vulkanisierte Schuhe)
Hybridschuhe	Schuhe, die nicht als Schuhe der Klasse I oder II klassifiziert werden können

Sicherheitsschuhe können nach der Form in Halbschuhe, Stiefel niedrig, Stiefel halbhoch, Stiefel hoch sowie Stiefel Oberschenkelhoch unterschieden werden.





Kennzeichnungen von Zusatzanforderungen:

E – Energieaufnahmevermögen im Fersenbereich
A – antistatische Schuhe
P – Ø= 4,5mm Metallische Einlage mit Widerstand gegen Durchstich mit konischem Nagel
NEU: PL – Ø= 4,5mm Nichtmetallische Einlage mit Widerstand gegen Durchstich mit konischem Nagel
NEU: PS – Ø= 3mm Nichtmetallische Einlage mit Widerstand gegen Durchstich mit konischem Nagel
NEU: WPA – Beständigkeit des Schuhoberteils gegen Wasserdurchtritt und Wasseraufnahme des Oberteils (ehemals WRU)
WR – Wasserdichtheit des ganzen Schuhs
FO – Kraftstoffbeständigkeit der Laufsohle
HRO – Laufsohlenverhalten gegenüber Kontaktwärme
HI – Wärmeisolierung des Laufsohlenkomplexes
CI – Kälteisolierung des Laufsohlenkomplexes
I – elektrisch isolierender Fußschutz
M – Mittelfußschutz
AN – erweiterter Knöchelschutz
CR – Schnittfestigkeit
C – teilweise leitfähige Schuhe
NEU: LG – Halt auf Leitern
NEU: SC – Überkappenabrieb
NEU: SR – Rutschhemmung auf Böden aus Keramikfliesen mit Glycerin (SRA, SRB und SRC abgelöst)

Kategorien zur Kennzeichnung von Sicherheitsschuhen

Kategorie	Zehenschutzkappe	Zusatzanforderungen				
Klasse 1 Schuhe aus Leder oder anderen Materialien, mit Ausnahme von Vollgummi- oder Gesamtpolymerschuh	200 Joule	Geschlossener Fersenbereich, antistatische Eigenschaften (A), Energieaufnahme im Fersenbereich (E)	Anforderungen hinsichtlich Wasserdurchtritt und Wasseraufnahme des Schuhoberteils (WPA)	Widerstand gegen Durchstich (P, PL, PS)	Profilsohle	Wasserdichtheit (WR)
SB						
S1						

S1P (metallische Einlage, Typ P) oder S1PL (nichtmetallische Einlage, Typ PL) oder S1PS (nichtmetallische Einlage, Typ PS)						
S2						
S3 (metallische Einlage, Typ P) oder S3L (nichtmetallische Einlage, Typ PL) oder S3S (nichtmetallische Einlage, Typ PS)						
S6						
S7 (metallische Einlage, Typ P) oder S7L (nichtmetallische Einlage, Typ PL) oder S7S (nichtmetallische Einlage, Typ PS)						

Kategorie	Zehenschutzkappe	Zusatzanforderungen				
Klasse 2 Vollgummi- oder Gesamtpolymerschuhe		Geschlossener Fersenbereich, Energieaufnahmevermögen im Fersenbereich (E), antistatische Eigenschaften (A)	Dichtheit	Widerstand gegen Durchstich (P, PL, PS)	Profilsohle	
SB						
S4						
S5						

Anmerkung: Zur Erleichterung sind in diesen Tabellen nur die meistverbreiteten Kombinationen von Grund- und Zusatzanforderungen dargestellt.

Cofra - Erfahren Sie mehr über die Cofra Technologien



COFRA® APT-PLATE- TEXTILZWISCHENSOHLE

Die durchtrittsichere und nichtmetallische APT-Plate-Textilzwischensohle ist flexibler, leichter und besitzt zudem noch eine höhere thermische Isolierung als eine herkömmliche Zwischensohle aus Stahl. Die Textilzwischensohle wurde nach der Norm EN 12568 geprüft, somit darf kein Nagel bei einer Kraft von 110 kg (1100 N) die Zwischensohle durchdringen.

COFRA® FIBERGLASS CAP

Die Fiberglass Cap überzeugt durch ihre ausgezeichneten mechanischen Leistungen und bietet Widerstand gegen statische und impulsive Lasten. Außerdem ist die Kappe antimagnetisch, thermisch isolierend und im Vergleich zur herkömmlichen Stahlkappe um 1/3 leichter.

