

Puma Sicherheitsschuh Cascades (S3) Gr. 41



Ausführung: Halbschuh
Zehenschutz: Fiberglaskappe
Zwischensohle: Textil durchtrittssicher
Eigenschaften: 100 % metallfrei ,
 Absatz , Überkappe
Zusatzanforderungen: HRO , SRC
Marke: Puma
Norm: EN ISO 20345
Obermaterial: Leder
Sohlenmaterial: Gummi
Verschlusssystem: Schnürsenkel



PRODUKTBESCHREIBUNG für Puma Sicherheitsschuh Cascades (S3) Gr. 41

Hochgezogene Überkappe • Grobstollen Gummisohle • EVER.FLEX Dämpfungssystem • Reflexelemente • BreathActive Funktionsfutter • Metallfrei.

MATERIAL: gefettetes Vollrindsleder

SOHLE: SCUFF CAPS mit EVER.FLEX

NORM

Zertifiziert nach:

EN ISO 20345 S3 HRO SRC

Kunststoffkappe, FAP-Durchtrittssicher

	ART.-NR.	WEITE	GRÖSSE
	PU-00441	11	41

NORMEN für Puma Sicherheitsschuh Cascades (S3) Gr. 41

EN ISO 20345

EN ISO 20345 | Persönliche Schutzausrüstung - Sicherheitsschuhe



Die europäische Norm EN ISO 20345 legt die Grundanforderungen und die (freiwilligen) Zusatzanforderungen an Sicherheitsschuhe für den gewerblichen Gebrauch fest. Schuhe der Norm EN ISO 20345 müssen bestimmten Anforderungen an die Form, Zehenschutzkappen, Aufbau, Materialien, Dichtheit, Durchtrittssicherheit, Rutschhemmung, Ergonomie und Sohlen entsprechen sowie die geforderten Prüfkriterien gewährleisten. Die Norm EN ISO 20345 erhielt in der Fassung des Jahres 2022 einige Neuerungen. Schuhe nach der alten Norm EN ISO 20345:2011 dürfen weiterhin eingesetzt und verkauft werden, solange das zugrundeliegende Zertifikat gültig ist. Arbeitgebern bzw. Arbeitnehmern entstehen dadurch keine sicherheitsrelevanten oder rechtlichen Nachteile. Sicherheitsschuhe werden gemäß EN ISO 20345 je nach erfüllten sicherheitsrelevanten Funktionen in verschiedene Schutzklassen eingeteilt.

Kategorie	Beschreibung
Klasse 1	Schuhe aus Leder oder anderen Materialien, mit Ausnahme von Vollgummi- oder Gesamtpolymerschuhen
Klasse 2	Vollgummi- oder Gesamt-polymerschuhe (d. h. im Ganzen geformte Schuhe) einschließlich Vollgummischuhe (d. h. im Ganzen vulkanisierte Schuhe)
Hybridschuhe	Schuhe, die nicht als Schuhe der Klasse I oder II klassifiziert werden können

Sicherheitsschuhe können nach der Form in Halbschuhe, Stiefel niedrig, Stiefel halbhoch, Stiefel hoch sowie Stiefel Oberschenkelhoch unterschieden werden.

Kennzeichnungen von Zusatzanforderungen:

E – Energieaufnahmevermögen im Fersenbereich

A – antistatische Schuhe

P – Ø= 4,5mm Metallische Einlage mit Widerstand gegen Durchstich mit konischem Nagel

NEU: PL – Ø= 4,5mm Nichtmetallische Einlage mit Widerstand gegen Durchstich mit konischem Nagel

NEU: PS – Ø= 3mm Nichtmetallische Einlage mit Widerstand gegen Durchstich mit konischem Nagel

NEU: WPA – Beständigkeit des Schuhoberteils gegen Wasserdurchtritt und Wasseraufnahme des Oberteils (ehemals WRU)

WR – Wasserdichtheit des ganzen Schuhs

FO – Kraftstoffbeständigkeit der Laufsohle

HRO – Laufsohlenverhalten gegenüber Kontaktwärme

HI – Wärmeisolierung des Laufsohlenkomplexes

CI – Kälteisolierung des Laufsohlenkomplexes

I – elektrisch isolierender Fußschutz

M – Mittelfußschutz

AN – erweiterter Knöchelschutz

CR – Schnittfestigkeit

C – teilweise leitfähige Schuhe







NEU: LG – Halt auf Leitern



NEU: SC – Überkappenabrieb

NEU: SR – Rutschhemmung auf Böden aus Keramikfliesen mit Glycerin (SRA, SRB und SRC abgelöst)

Kategorien zur Kennzeichnung von Sicherheitsschuhen

Kategorie	Zehenschutzkappe	Zusatzanforderungen				
Klasse 1 Schuhe aus Leder oder anderen Materialien, mit Ausnahme von Vollgummi- oder Gesamtpolymerschuh	200 Joule	Geschlossener Fersenbereich, antistatische Eigenschaften (A), Energieaufnahme im Fersenbereich (E)	Anforderungen hinsichtlich Wasserdurchtritt und Wasseraufnahme des Schuhoberteils (WPA)	Widerstand gegen Durchstich (P, PL, PS)	Profilsohle	Wasserdichtheit (WR)
SB	✓					
S1	✓	✓				
S1P (metallische Einlage, Typ P) oder S1PL (nichtmetallische Einlage, Typ PL) oder S1PS (nichtmetallische Einlage, Typ PS)	✓	✓		✓		
S2	✓	✓	✓			
S3 (metallische Einlage, Typ P) oder S3L (nichtmetallische Einlage, Typ PL) oder S3S (nichtmetallische Einlage, Typ PS)	✓	✓	✓	✓	✓	
S6	✓	✓	✓			✓

S7 (metallische Einlage, Typ P) oder S7L (nichtmetallische Einlage, Typ PL) oder S7S (nichtmetallische Einlage, Typ PS)						
---	---	---	---	---	---	---

Kategorie	Zehenschutzkappe	Zusatzanforderungen			
Klasse 2 Vollgummi- oder Gesamtpolymerschuhe		Geschlossener Fersenbereich, Energieaufnahmevermögen im Fersenbereich (E), antistatische Eigenschaften (A)	Dichtheit	Widerstand gegen Durchstich (P, PL, PS)	Profilsohle
SB					
S4					
S5					

Anmerkung: Zur Erleichterung sind in diesen Tabellen nur die meistverbreiteten Kombinationen von Grund- und Zusatzanforderungen dargestellt.