

Schnittschutz-Latzhose



Ausführung: Berufsbekleidung , Forstbekleidung
Material: 100 % Polyester
Norm: EN 11393-2
Schutzeigenschaften: Waldarbeiterschutz

PRODUKTBESCHREIBUNG für Schnittschutz-Latzhose

Schnittschutzeinlage vorne (Design A) • wasser- und schmutzabweisend • verstellbare, elastische Hosenträger • weitenverstellbarer Hosenbund • 1 Latztasche mit Reißverschluss • 2 Seitentaschen • 1 Gesäßtasche • Zollstocktasche • Kontrastmaterial in Rot
MATERIAL: 100 % Polyester
FARBE: grün
NORM
zertifiziert nach:
EN 11393 (Klasse 1 Typ A)

	ART.-NR.	FARBE	GRÖSSE
	FO-00146	grün	46
	FO-00148	grün	48
	FO-00150	grün	50
	FO-00152	grün	52
	FO-00154	grün	54
	FO-00156	grün	56
	FO-00158	grün	58
	FO-00160	grün	60

NORMEN für Schnitenschutz-Latzhose

EN 11393-2

EN 11393-2 | Schutzkleidung für die Benutzer von handgeführten Kettensägen - Teil 2: Beinschutz



Bekleidungsteile, die der Norm EN ISO 11393-2 entsprechen, bieten Schutz vor handgeführten Motor- und Kettensägen. Der geschützte Bereich sind die Beine. In die Kleidung ist eine Schicht aus sehr langen, feinen und reißfesten Fäden eingearbeitet, die bei Kontakt in das Antriebsritzel der Motorsäge gezogen werden und die Kettenbewegung innerhalb eines Sekundenbruchteils stoppen. Schnitenschutzbekleidung ist unverzichtbar für jeden, der eine Kettensäge bedient.

Darüber hinaus beschreibt die Norm auch 4 Klassen, die mit der Kettengeschwindigkeit korrespondieren, mit welcher die Tests durchgeführt wurden:

KLASSIFIKATION (nicht alle Klassen sind in jedem Teil der Norm genehmigt):

Klasse 0	<= 16 m/s Kettengeschwindigkeit
Klasse 1	<= 20 m/s Kettengeschwindigkeit
Klasse 2	<= 24 m/s Kettengeschwindigkeit
Klasse 3	<= 28 m/s Kettengeschwindigkeit


Die entsprechende Klassifizierung Ihres Produktes finden Sie in der Gebrauchsanleitung sowie Produktbeschreibung.

Je nach Größe des Schutzbereiches sind für den Beinschutz für Benutzer von handgeführten Kettensägen drei verschiedene Designs (Typ A, B, C) definiert:

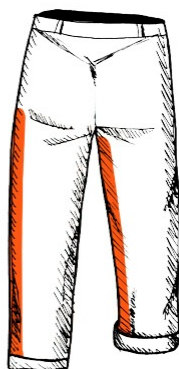
Design Typ A:

Der Typ A ist für normale Waldarbeit durch Fachkräfte konzipiert, die gründlich geschult und ausgebildet wurden. Die Schnittschutzeinlage bedeckt die gesamte Vorderseite der Hose und extra 5 cm der Innenseite des rechten Beins und 5 cm der Außenseite des linken Beins. Der geschützte Bereich beginnt bei max. 5 cm ober dem unteren Beinabschluss und endet 20 cm über dem Schritt. Im Bereich des Hosenschlitzes ist eine Lücke von max. 3 cm im Schutzmaterial erlaubt.

Typ A



vorne




hinten

Quelle: SIP Protection

Design Typ B

Mit der neuen Norm 11393-2 wurde der alte Typ B der EN 383-5 durch einen komplett neuen Design-Typ B im sogenannten „Chap-Stil“ ersetzt. Die Schnittschutzbekleidung bedeckt die Vorderseiten der Beine, die Beinrückseiten sind offen und werden mittels Gürtel-Schnallen-Verschlüssen gehalten. Der Typ B ist für gelegentliche Arbeiten mit Kettensägen durch entsprechend geschulter und ausgebildeter Fachkräfte vorgesehen oder kann von diesen auch länger in warmen Umgebungen verwendet werden. Das Risiko, in Ästen gefangen zu werden oder zu stolpern, ist beim Typ B höher als bei den Typen A/C.

Typ B



vorne




hinten

Quelle: SIP Protection

Design Typ C

Der Typ C ist für Personen gedacht ist, die nur selten mit einer Motorsäge arbeiten. Die Schnittschutzbekleidung des Typs C bedeckt jedes Bein auf der Vorder- und Rückseite mit Schnittschutzeinlagen und bieten damit einen Rundumschutz. Der Schutz beginnt bei max. 5 cm Untersaum des Hosenbeines des Beines und endet vorne auf min. 20 cm über dem Schritt, und hinten auf min. 50 cm unter dem Bund.

Typ C



vorne



hinten

Quelle: SIP Protection